

節水・勢い手元で調整

ストップレバーで節水率アップ & 自分好みの勢いに調整!!



洗髪や体を洗う時、手元で止水できるので、より一層節水することが可能。当てる部分によって勢いを調整できるので、誰でも気持ちいいシャワーに。

※水栓器具の破損を避けるために完全に止水しません。

設備環境によってはストップレバー使用時にお湯が出なくなる場合があります。逆止弁のついていない混合栓で急激に止水すると、逆流現象によって給湯設備や水栓器具を破損させる恐れがあります。それを避けるために完全に止水しないようになっています。シャワー使用後は必ず元栓を閉めてください。

Just me. series

ミスト感覚シャワー

amane

ストップレバー

天音 / あまね



想像を超える気持ち良さをあなたに

amane ストップレバーご購入者様からの嬉しい声

うちのお風呂はお湯とお水の栓が分かれているので、いったん止めると、温度調整が面倒でした。手元でちょっとお水が出るけど止められて、すぐに元のお湯が出せるので便利。止めるだけでなく、お風呂に入りながら洗顔するときにちょうどいい強さに調整ができるのもいい。シルバーなので今のホースにピッタリです。

◇大阪 30代女性

主人が「気持ちがいいし、クロムメッキのデザインも気に入った」と購入してきました。いつも頭や体を洗っている時、シャワーは流しっぱなしだったのに、今は自分が買ったシャワーだからか、こまめに止めているみたい。シャワーで人も変わるのね(笑) ちょっと高いと怒ったけど、長い目で見ればお得ね。私も子どもも気持ちいいと今では主人に感謝しています。

◇京都 40代女性

Just me. series

amane 天音 / あまね

仕様 SPEC



※水量調整・ストップ機能付き

品名：JustMeシリーズ「amane・ストップレバー」
 原材料：ABS樹脂、POM、SUS、シリコン、EPDM
 寸法：W77×H214×D128
 作動水圧：0.07~0.4MPa
 シャワーホール：0.19Φ 615個
 ホース金具サイズ：G1/2インチ
 カラー：クロームメッキ

品名：JustMeシリーズ「amane」
 原材料：ABS樹脂、SUS
 寸法：W77×H202×D128
 作動水圧：0.05~0.4MPa
 シャワーホール：0.19Φ 615個
 ホース金具サイズ：G1/2インチ
 カラー：ホワイト、ブルー、ピンク、ベージュ

新しいバスライフをご提案

omco

お問い合わせ

株式会社 オムコ東日本 TEL.03-3936-0300 FAX.03-3936-1938 omco@elen-water.com

〒175-0082 東京都板橋区高島平 8-20-27

受付時間 9:00~17:00(土日・祝日・年末年始を除く)

justme-series.com

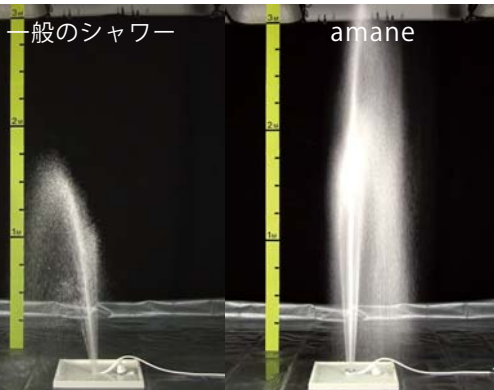
節水なのに勢い強

シャワーの使用方法、環境(水圧など)によって異なります

※節水効果についての当社の考え

極端に水量を減らすシャワーは、使用環境によっては交換前よりも「勢いが弱くなり、物足りなさから使用時間が長くなる」「シャンプーなどの泡切れが悪くなる」「お湯が出なくなる、温度調整がしにくくなる」といった問題が生じる可能性があります。節水しても勢いを犠牲にせず、快適な浴び心地のために、当社では節水効果は30%前後が適正という結論に至りました。

低水圧でも高速水流。
一般的な非節水シャワーヘッドの
2倍以上の勢いに!
低水圧の環境で約24%、高水圧の環境で
最大節水率は**35%**!

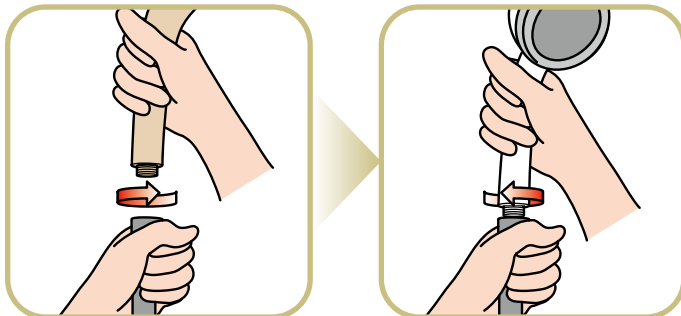


例えば...
4人家族
/1年間使用
低水圧で約24% = 約-18,500円
高水圧で約35% = 約-21,000円

節約金額は水道料金+ガス・電気代の合算で当社試算
※従来型シャワー他社許可を得て、他社従来型非節水タイプのシャワーと水圧ごとに通水量を比較。
一般家庭(男2・女2)の平均的シャワー使用時間(約5分/人)に基づいて当社試算。
シャワーの使用方法、環境(水圧など)によって異なります。

←シャワーの勢い比較実験(当社にて水圧0.1MPa)

取替えが簡単 工具不要



シャワーヘッドの交換は意外と簡単! 工具なしで、取外し・取付ができます。水分などで手が滑るようでしたら、ゴム手袋などはめてお試しください。
アダプター(3種類:KVK、MYM、ガスター)付属 日本国内のみ海外不要

シャワー取付部分は世界共通 Universal standard in size

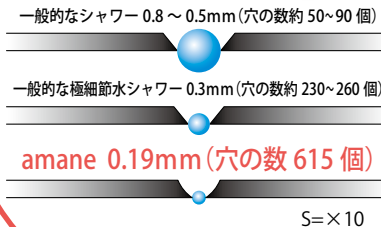
節水しても勢いよく、たっぷりの水量感
勢いよく、でも痛くない
気持ちいい浴び心地を追求
この矛盾を解決した秘密は...

柔らかい浴び心地



超極細ホール
標準仕様のシャワー板(噴板)の
穴サイズは直径**0.19mm**。
615個の穴数で水が
まるで**ミスト**感覚の肌触り。

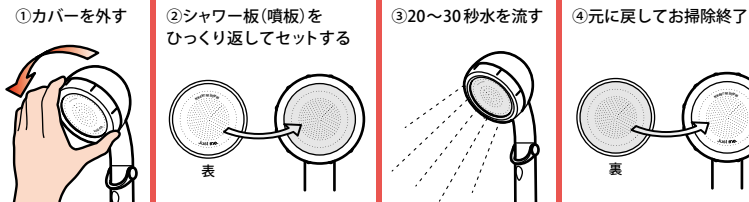
シャワーホールのサイズ比較



お手入れ簡単!!

シャワー板(噴板)は外側0.19mm、内側0.4mmのテーパー(すり鉢の様な形状)の構造を生かして、目詰まりは簡単に解消。

※噴射方向が不自然な飛び方になった状態



節水しても勢い強、たっぷりの水量感、勢いよく痛くない気持ちいい浴び心地は、バラツキなく0.19mm、615個の穴の開いたシャワー板の量産の成功によります。まさに、日本の高度な技術で実現しました。

機能だけでなく、デザイン性や金型をはじめ全てのパーツを国内で生産・加工・組み立てを行い、とことん日本製にこだわりました。これまでのシャワーとの違い、日本製の品質の高さを実感してください!



信頼の日本製

MADE IN JAPAN